

Návod na použitie Kangertech SubTank Mini clearomizer 4,5 ml

Popis:

Kangertech SubTank Mini je menšia verzia prvej rady Kangertech SubTank, ktorý využíva nové žhaviace hlavy OCC a RBA.

Obsah balenia:

- 1x Kanger Subtank MINI s OCC atomizérom 0,5Ω (15W-60W)
- 1x náhradný OCC atomizér s odporom 1,2Ω (12W-25W)
- 1x RBA základňa pre výrobu vlastných atomizérov
- 1x náhradné PYREX telo
- 1x Japonská organická vata
- 1x Mini skrutkovač
- 2x náhradná cievka
- 2x náhradná skrutka
- 1x Obrázkový manuál



OCC sú kompaktné telieska s vysoko legovanej ocele kubického tvaru, vyznačujú svojou odolnosťou, čistou chuťou a jedinečným dizajnom. Tieto hlavy sú v dvoch odporoch a to 0,5 ohm (vhodné pre batérie s výkonom 15 - 30 W) a 1,2 ohm (vhodné pre batérie s výkonom 12 - 25 W).



Zatiaľ čo **RBA** umožňuje vytvárať špirálky podľa vlastnej potreby - pre fajšmekrov ktorí majú chuť experimentovať pri výrobe vlastnej špirálky z odporového drôtu a taktiež s tvarom a množstvom knôtu.




Ako vložiť cievku a vatu do RBA atomizéra:



1 . Odskrutkujte horný uzáver Kanger





2. Pomocou mini skrutkovača uvoľnite skrutku na strane hlavy cievky. (Neodstraňujte skrutku aby sa nestratila. Stačí iba uvoľniť




skrutku, aby bolo možné zobrať trubicu dole.) Postavte horné viečko a trubicu stranou, kým ich nebudete potrebovať.



3. Uvoľnite 2 skrutky pomocou mini skrutkovača.



4. Pod uvoľnené skrutky vložte cievku a potom ich mini skrutkovačom zaskrutkujte




5. Vložte skrutkovač do stredu cievky a upravte cievku tak aby sa nachádzala v strede a nedotýkala sa základnej dosky.



6. Kliešťami odstrihnite vyčnievajúci drôt cievky, tak aby sa nedotýkali trubice (ktorú nasuniete nakoniec) nakoľko by pri dotyku na stenu trubice mohli spôsobiť skrat.






7. Používaním sa na cievku napália spaliny, ktoré je možné vypáliť – vyčistiť. Zahrievanie cievky robte pomaly, po niekoľkých sekundách vypnite baterku počkajte kým vychladne cievka a znovu opakovať. Počas vypaľovania pomaly fúkajte na cievku.



8. Odstrihnite tenký prúžok z vaty v smere vlákna. Šírka 0,6cm x dĺžka 2,5cm



9. Teraz umiestnite koniec vaty medzi vašim ukazovákom a palcom a zošúľajte na knôt. Potom vatový knôt vsuňte do stredu cievky tak, že v strede vatového knôtu je umiestnená cievka – tak ako je to na obrázku.



10. Vezmite obidva konce knôtu a nasmerujte ich nahor. Držte ich hore a nasuňte trubicu tak, že knôt koncami vyčnieva cez vrchol. Mini skrutkovačom zatahnete skrutku na boku trubky.



11. Pomocou mini skrutkovača vyčnievajúci vatový knôt zatlačte po bokoch trubice do trubice – ako je to na obrázku.

Na koniec zaskrutkujte horný uzáver Kanger.



Jej ďalšou prednosťou je nový systém priechodu vzduchu pre ešte lepšiu dymivosť. Celý clearomizér je vyrobený z kvalitnej nerez ocele a pyrexu. Pomocou otočnej časti základne je možné upravovať prívod vzduchu. Objem tohto clearomizéru je 4,5 ml pri hlave OCC i pri RBA.

Záruka a životnosť tovaru:

10 dní: garantovaná životnosť atomizéra 20 dní: garantovaná životnosť cartomizéra

Pri reklamácií je kupujúci povinný doručiť reklamovaný tovar na adresu predávajúceho s kópiou kúpneho dokladu a písomným popisom vady reklamovaného tovaru.

Reklamácie nebudú riešené v prípade, že produkt bol používaný v rozpore s týmto návodom na použitie alebo v prípade, že boli použité iné náhradné diely ako originálne. Aby ste sa vyhli vzniku jamiek, úlomkov alebo úplnému poškodeniu prvky Kangertech SubTank Mini clearomizer uschovávajúte ďalej od predmetov ako kľúče. Produkt uschovávajúte ďalej od vysokej teploty a vlhkého prostredia. V prípade akýchkoľvek problémov s produktom, bezodkladne kontaktujte predajcu. Nepokúšajte sa opravovať žiadnu súčiastku sady, tým sa môže zaoberať len oprávnený servis. Poškodenie produktu, ktoré vzniklo v dôsledku jeho otvorenia a jeho mechanického poškodenia nebude riešené ako reklamácia.

Predávajúci musí dodržať zákonom stanovenú lehotu na vybavenie reklamácie, t.j. 30 dní a v prípade jej nedodržania má kupujúci právo odstúpiť od zmluvy. V prípade uznania reklamácie odošle predávajúci kupujúcemu opravený, alebo nový tovar.

Dovozca:

TravelNetCon Global s.r.o., Martina Rázusa 1877/14, 984 01 Lučenec

